

FINAL



Α.Σ. Πέρα		71	-	77	Α.Ε. Καλλιθέας	
81%	21 / 26	FT	16 / 29	55%		
45%	19 / 42	2p	20 / 49	41%		
17%	4 / 24	3p	7 / 22	32%		
39 - 12		Rb	34 - 12			
20		Tu	14			

(Κανονική Περίοδος 67-67)

Referees: Πόντας - Τσαχάκης

Each Period	1st	2nd	3rd	4th
Α.Σ. Πέρα	23	13	17	14
Α.Ε. Καλλιθέας	26	9	18	14

End of Period	1st	2nd	3rd	4th
Α.Σ. Πέρα	23	36	53	67
Α.Ε. Καλλιθέας	26	35	53	67



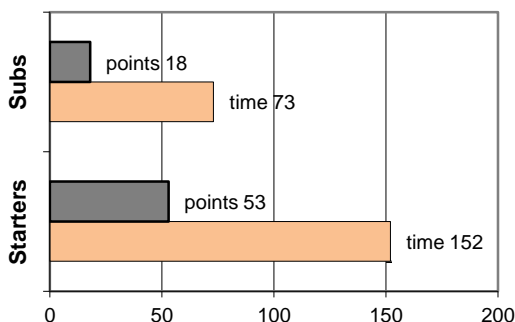
Coach: Π. Γκαναβίας - Φέρτης Ηλ.

Α.Σ. ΠΕΡΑ

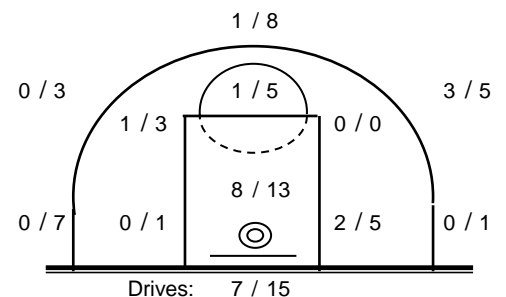
Fast Breaks 5 / 7

# Player	Time (min)	Points	Ft	2p	3p	+/-	Rebs		As	St	Tu	Bl	Fouls		Rkg*	
							de	of					Wo	Co		
4 Βαρδάλος Ηλίας	39	19	8 / 9	1 / 5	3 / 8	-11	6	0	3	3	4	1	6	4	18	
5 Βελισσαράκος Ι.	9	3	1 / 2	1 / 1	0 / 0	-6	2	0	1	0	1	0	1	2	4	
6 Καλούδης Π.	18	0	0 / 0	0 / 3	0 / 5	-5	0	0	0	0	1	0	1	0	-	
7 Απτικός Ανδ.	35	13	7 / 8	3 / 12	0 / 0	-4	7	3	3	0	3	1	4	3	14	
8 Μπίρμπας Νέκτ.	17	5	1 / 1	2 / 2	0 / 0	1	3	0	2	0	3	0	3	4	7	
9 Αναγνώστου Ηλ.	21	13	1 / 2	6 / 9	0 / 0	-1	4	4	1	1	0	1	1	3	20	
10 Πετρόπουλος Ν.	21	2	0 / 0	1 / 2	0 / 0	4	2	2	0	0	1	0	2	5	4	
11 Μαρούλης Δ.	21	5	1 / 2	2 / 5	0 / 0	-5	7	3	0	1	2	2	2	3	12	
12 Αυγερινός Χρήστος	0	0	0 / 0	0 / 0	0 / 0	0	0	0	0	0	0	0	0	0	-	
13 Μακρυγιάννης Θρ.	40	11	2 / 2	3 / 3	1 / 10	-1	6	0	3	2	3	0	6	3	10	
14 Καρτζόγλου Ι.	1	0	0 / 0	0 / 0	0 / 0	0	0	0	0	0	0	0	2	0	-	
15 Λούκας Ι.	3	0	0 / 0	0 / 0	0 / 1	-2	1	0	0	0	0	0	0	0	-	
Team							1	0			2		0	0		
1st quarter		23	8 / 9	6 / 10	1 / 3		7	2	4	1	5	0	7	5	25	
2nd quarter		13	0 / 0	5 / 10	1 / 5		13	1	3	2	8	0	2	6	15	
3rd quarter		17	8 / 10	3 / 9	1 / 6		9	4	3	2	2	2	9	5	22	
4th quarter		14	3 / 4	4 / 9	1 / 6		9	2	3	2	4	3	9	9	18	
Overtime		4	2 / 3	1 / 4	0 / 4		1	3	0	0	1	0	1	2	-1	
Final Stats		225	71	21 / 26	19 / 42	4 / 24	-30	39	12	13	7	20	5	28	27	79
			81%	45%	17%			51								

Starters- Subs ratio



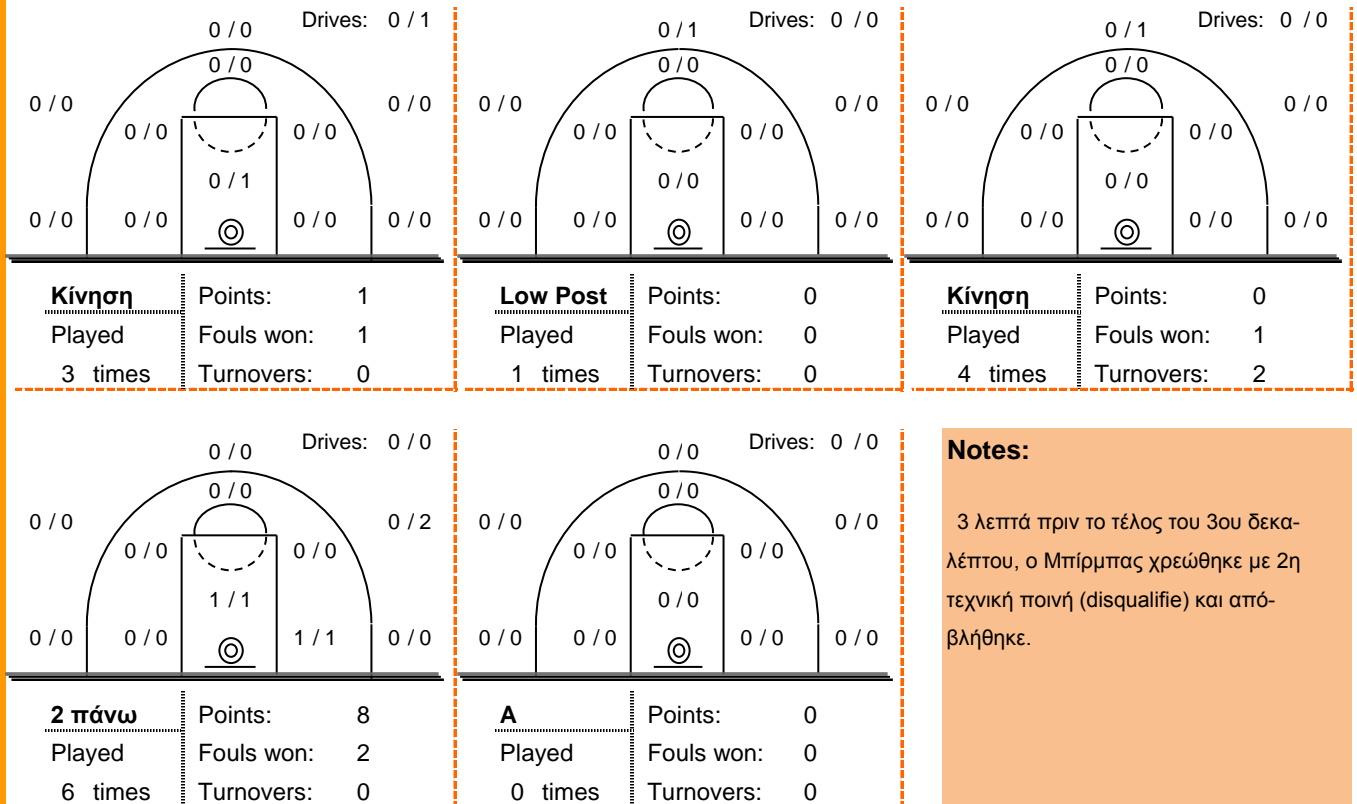
Shot Chart



*Ranking= Pts+Rebs+As+St+B-Mished Shots-Tu (Time Played>7min.)

Offense Analysis:

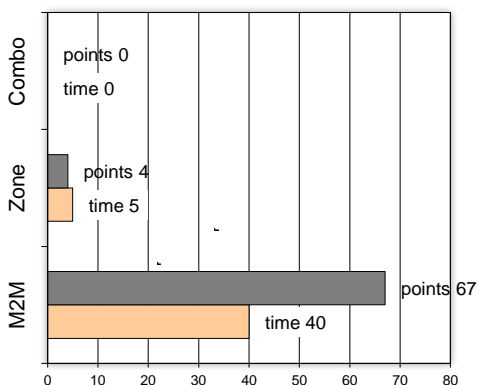
Play performance:



Against Defense Types:

Turnovers:

Fast breaks:



Έγιναν 20 λάθη
1 ήταν χρονικές υπερβάσεις,
1 ήταν παραβάσεις γραμμών,
16 ήταν λάθη κατοχής και
2 ήταν βήματα ή μεταφορά.

Επετεύχθησαν 5 αιφνιδιασμοί
5 ήταν πρωτεύοντες
0 ήταν δευτερεύοντες
0 προήλθαν από λάθος του αντιπάλου

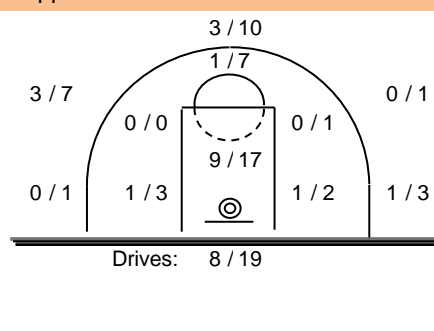
Πραγματοποιήθηκαν συνολικά 100 επιθέσεις, με απόδοση 0.71 έναντι 100 επιθέσεων των αντιπάλων.

Defense Analysis:

A.E. Καλλιθέας

4 Κωσταρέλλος Κ.	2
5 Αλευράς Γ.	0
6 Γουρδομιχάλης Κ.	4
7 Γραμματικός Ι.	24 -2
8 Σερπένκο Ε.	7
9 Λαζαρίδης Δ.	11 -2
10 Χιώλος Κ.	11
11 Θεολογίτης Σ.	2
12 Δαουτάκος Α.	5 -1
13 Κετεμά Α.	0
14 Πασμά Π.	11 -2
15 Ρούτσης Π.	0

Opponent's shot chart



Defense Types Performance

